



บันทึกข้อความ

ส่วนราชการ..... องค์การบริหารส่วนตำบลต้นมะพร้าว (สำนักปลัด)

ที่ทบ.๗๗๙๐๑/..... วันที่ ๑๒ ธันวาคม ๒๕๖๕

เรื่อง รายงานผลการปฏิบัติของคณะทำงานลดใช้พลังงาน

เรียน นายกองค์การบริหารส่วนตำบลต้นมะพร้าว

เรื่องเดิม

ตามคำสั่งองค์การบริหารส่วนตำบลต้นมะพร้าว ที่ ๑๗๘/๒๕๖๕ ลงวันที่ ๖ พฤษภาคม ๒๕๖๕ แต่งตั้งคณะทำงานลดใช้พลังงานขององค์การบริหารส่วนตำบลต้นมะพร้าว นั้น

ข้อเท็จจริง

คณะทำงานลดใช้พลังงานขององค์การบริหารส่วนตำบลต้นมะพร้าว ได้ร่วมประชุมเพื่อพิจารณาและกำหนดแนวทางตามแผนปฏิบัติการลดใช้พลังงาน เมื่อวันที่ ๘ ธันวาคม ๒๕๖๕ ณ ห้องประชุม องค์การบริหารส่วนตำบลต้นมะพร้าว สรุปผลการประชุม ดังนี้

1. สถิติการใช้กระแสไฟฟ้ารอบ 6 เดือน (มี.ค.65- ส.ค. 65)

1.1 ค่ามาตรฐานการใช้ไฟฟ้าของหน่วย	เท่ากับ	38,520.48	ยูนิต
1.2 90% ของค่ามาตรฐานการใช้ไฟฟ้าของหน่วย	เท่ากับ	34,668.43	ยูนิต
1.3 การใช้ไฟฟ้าจริงของหน่วย	เท่ากับ	28,996.87	ยูนิต

2. สถิติการใช้น้ำมันเชื้อเพลิง รอบ 6 เดือน (มี.ค.65- ส.ค. 65)

2.1 ค่ามาตรฐานการใช้น้ำมันเชื้อเพลิงของหน่วย	เท่ากับ	8,869.05	ลิตร
2.2 90% ของค่ามาตรฐานการใช้น้ำมันเชื้อเพลิงของหน่วย			
	เท่ากับ	7,982.15	ลิตร
2.3 การใช้น้ำมันเชื้อเพลิงจริงของหน่วย	เท่ากับ	1,727.48	ลิตร

3. จากข้อ 1. หน่วยมีปริมาณของการใช้ไฟฟ้าจริง น้อยกว่า ร้อยละ 90 ของค่ามาตรฐาน แสดงให้เห็นว่าหน่วย สามารถลด การใช้ไฟฟ้าได้ตามเป้าหมายที่กำหนด

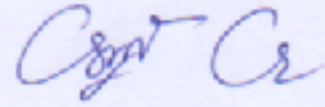
4. จากข้อ 2. หน่วยปริมาณการใช้น้ำมันเชื้อเพลิงจริง น้อยกว่า ร้อยละ 90 ของค่ามาตรฐาน แสดงให้เห็นว่าหน่วย สามารถลด การใช้น้ำมันเชื้อเพลิงได้ตามเป้าหมายที่กำหนด

ข้อพิจารณาและข้อเสนอแนะ

คณะทำงานฯ พิจารณาแล้ว ในรอบ 6 เดือนหลัง (มี.ค.65-ส.ค.65) หน่วยสามารถลดการใช้พลังงานได้ตามเป้าหมาย ดังนั้น จึงควรเน้นย้ำและกระตุ้นให้ทุกส่วนตระหนักถึงความสำคัญในการประหยัดพลังงาน โดยให้ความร่วมมือในการประหยัดไฟฟ้าและน้ำมันเชื้อเพลิง ให้เป็นไปตามเป้าหมายต่อไป


/-2- จึงเรียนมาเพื่อ...

จึงเรียนมาเพื่อโปรดทราบ และพิจารณาอนุมัติ



(นางสาวอรุณรัตน์ อรุณสวัสดิ์)
คณะทำงาน/ผู้ช่วยเลขานุการ



ความเห็นหัวหน้าสำนักปลัดฯ..... ททบ



(นายครรชิต จันทรหอม)

หัวหน้าสำนักปลัดองค์การบริหารส่วนตำบลต้นมะพร้าว


ความเห็นปลัดฯ.....



(นายประทีป เนรตาก้อง)

ปลัดองค์การบริหารส่วนตำบลต้นมะพร้าว

ความเห็นนายกฯ.....



(นายปรีชา รักยิ่ง)

นายกองค์การบริหารส่วนตำบลต้นมะพร้าว

ในการหาค่ามาตรฐานการใช้ไฟฟ้า / น้ำมัน

ได้มาจากในระบบ e-report (ตามตารางหน้าถัดไป) หัวข้อ ดัชนีการใช้พลัง ได้ตารางตัวแปร คน, ปรากฏ
พื้นที่ใช้สอย, เวลา.....จะปรากฏตารางเปรียบเทียบค่ามาตรฐานการใช้พลังงาน กับการใช้พลังงานจริง
ให้นำค่ามาตรฐานในการตารางทั้ง 12 เดือน มารวมกัน แล้วคูณด้วย 0.9 จะได้ ร้อยละ 90 ของค่ามาตรฐาน
การใช้ไฟฟ้า แล้วนำค่าที่ได้มาเปรียบเทียบกับการใช้จริงทั้ง 6 เดือน

(ในที่นี้ใช้ข้อมูลของปีงบประมาณ 2565)

การหาค่ามาตรฐาน

เดือน	ค่ามาตรฐานการใช้น้ำมัน (หน่วย)	ร้อยละ 90 ของค่ามาตรฐานการใช้น้ำมัน (หน่วย)	ปริมาณการใช้น้ำมันจริง (หน่วย)
ก.ย.-64	-	-	-
ต.ค.-64	-	-	-
พ.ย.-64	-	-	-
ธ.ค.-64	-	-	-
ม.ค.-65	-	-	-
ก.พ.-65	-	-	-
มี.ค.-65	1,473.03	1,325.73	270.15
เม.ย.-65	1,473.03	1,325.73	306.03
พ.ค.-65	1,473.03	1,325.73	260.33
มิ.ย.-65	1,483.32	1,334.99	309.00
ก.ค.-65	1,483.32	1,334.99	182.67
ส.ค.-65	1,483.32	1,334.99	399.30
รวม	8,869.05	7,982.15	1,727.48

หมายเหตุ ร้อยละ 90 ของค่ามาตรฐานการใช้น้ำมันเชื้อเพลิงได้มาจาก : ค่ามาตรฐาน x 0.9

$$: 8797.03 \times 0.9 = 37$$

7,982.15

ในการหาค่ามาตรฐานการใช้ไฟฟ้า / น้ำมัน

ได้มาจากในระบบ e-report (ตามตารางหน้าถัดไป) หัวข้อ ดัชนีการใช้พลัง ได้ตารางตัวแปร คน, ปรากฏ

พื้นที่ใช้สอย, เวลา.....จะปรากฏตารางเปรียบเทียบค่ามาตรฐานการใช้พลังงาน กับการใช้พลังงานจริง

ให้นำค่ามาตรฐานในการตารางทั้ง 12 เดือน มารวมกัน แล้วคูณด้วย 0.9 จะได้ ร้อยละ 90 ของค่ามาตรฐาน

การใช้ไฟฟ้า แล้วนำค่าที่ได้มาเปรียบเทียบกับการใช้จริงทั้ง 6 เดือน

(ในที่นี้ใช้ข้อมูลของปีงบประมาณ 2565)

การหาค่ามาตรฐาน

เดือน	ค่ามาตรฐานการใช้ไฟฟ้า (หน่วย)	ร้อยละ 90 ของค่ามาตรฐานการใช้ไฟฟ้า (หน่วย)	ปริมาณการใช้ไฟฟ้าจริง (หน่วย)
ก.ย.-64	-	-	-
ต.ค.-64	-	-	-
พ.ย.-64	-	-	-
ธ.ค.-64	-	-	-
ม.ค.-65	-	-	-
ก.พ.-65	-	-	-
มี.ค.-65	6,534.15	5,880.74	5,821.03
เม.ย.-65	6,583.62	5,925.26	2,719.74
พ.ค.-65	6,459.00	5,813.10	3,904.56
มิ.ย.-65	6,328.79	5,695.91	4,534.31
ก.ค.-65	6,200.00	5,580.00	6,363.27
ส.ค.-65	6,414.92	5,773.43	5,653.96
รวม	38,520.48	34,668.43	28,996.87

หมายเหตุ ร้อยละ 90 ของค่ามาตรฐานการใช้ไฟฟ้าได้มาจาก : ค่ามาตรฐาน x 0.9

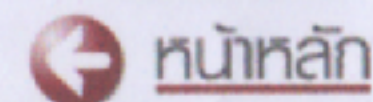
: 38705.51 x 0.9

34,668.43

*หมายเหตุ:กรณีหน่วยงานของท่านไม่มีข้อมูลของปีจ่ายใด กรุณากรอก 0

ข้อมูลปี 2564

บันทึกข้อมูล



เปรียบเทียบ ค่ามาตรฐานการใช้พลังงาน และการใช้พลังงานจริง

ไฟฟ้า (หน่วย)	ปีงบประมาณ 2565											
	ก.ย	ต.ค.	พ.ย.	ธ.ค.	ม.ค.	ก.พ.	มี.ค.	เม.ย.	พ.ค.	มิ.ย.	ก.ค.	ส.ค.
ไฟฟ้ามาตรฐาน	6,341.30	6,359.87	6,421.80	5,898.42	6,032.79	6,204.53	6,534.15	6,583.62	6,459.96	6,328.79	6,200.79	6,414.92
ไฟฟ้าที่ใช้จริง	5,144.77	6,135.91	5,037.68	4,992.70	4,992.70	4,582.05	5,821.03	2,719.74	3,904.56	4,534.31	6,363.27	5,653.96

น้ำมัน (ลิตร)	ปีงบประมาณ 2565											
	ก.ย	ต.ค.	พ.ย.	ธ.ค.	ม.ค.	ก.พ.	มี.ค.	เม.ย.	พ.ค.	มิ.ย.	ก.ค.	ส.ค.
น้ำมันมาตรฐาน	1,473.03	1,473.03	1,473.03	1,431.88	1,473.03	1,473.03	1,473.03	1,473.03	1,473.03	1,483.32	1,483.32	1,483.32
น้ำมันที่ใช้จริง	295.51	203.64	298.65	141.40	301.12	320.76	270.15	306.03	260.33	309.00	182.67	399.30



e-report.energy.go.th

โครงการลดการใช้พลังงานในภาครัฐ

หน้าแรก | แนะนำโครงการ | เปรียบเทียบผลประหยัด | ข่าวสารประชาสัมพันธ์ | FAQ | Dashboard

สรุปผลการลดใช้พลังงานขององค์กรปกครองท้องถิ่น รอบ 3 เดือน (มิถุนายน 2565 - สิงหาคม 2565)

จังหวัด:

หน่วยงาน	การใช้ไฟฟ้า			การใช้น้ำมัน			หมายเหตุ
	ค่ามาตรฐาน	ค่าจริง	ผลประหยัด	ค่ามาตรฐาน	ค่าจริง	ผลประหยัด	
เทศบาลตำบลเขาฉกรรจ์	110,477.90	12,598.73	88.60 %	ผ่าน	5,648.46	17,824.16	-215.56 %
เทศบาลตำบลท่าเรือ	ไม่ครบ	ไม่ครบ	ประเมินไม่ได้	รายงานไม่ครบ	ไม่ครบ	ไม่ครบ	ประเมินไม่ได้
เทศบาลตำบลท่าช้าง	94,186.29	71,436.00	24.15 %	ผ่าน	13,258.01	50,138.70	-278.18 %
เทศบาลตำบลท่าหลวง	15,318.10	8,757.46	42.83 %	ผ่าน	2,433.44	3,460.25	-42.20 %
เทศบาลตำบลนาหวาย	29,819.13	43,130.70	-44.64 %	ไม่ผ่าน	8,273.26	12,513.70	-51.25 %
เทศบาลตำบลบางแก้ว	ไม่ครบ	ไม่ครบ	ประเมินไม่ได้	รายงานไม่ครบ	ไม่ครบ	ไม่ครบ	ประเมินไม่ได้
เทศบาลตำบลบางตรม	33,947.03	27,227.33	19.8 %	ไม่ผ่าน	6,582.15	ไม่ครบ	ประเมินไม่ได้
เทศบาลตำบลบ้านลาด	22,532.79	17,867.24	20.71 %	ผ่าน	1,793.19	4,822.97	-168.96 %
เทศบาลตำบลบ้านแหลม	41,917.67	40,863.34	2.52 %	ไม่ผ่าน	3,335.01	9,223.40	-176.56 %
เทศบาลตำบลหนองหญ้า	13,709.43	10,797.20	21.24 %	ผ่าน	1,821.96	1,145.19	37.14 %
เทศบาลตำบลหนองรอก	ไม่ครบ	ไม่ครบ	ประเมินไม่ได้	รายงานไม่ครบ	ไม่ครบ	ไม่ครบ	ประเมินไม่ได้
เทศบาลตำบลหัวสะพาน	33,449.53	26,751.85	20.02 %	ผ่าน	4,411.71	6,186.10	-40.22 %
เทศบาลตำบลเขาเจ้าสำราญ	ไม่ครบ	ไม่ครบ	ประเมินไม่ได้	รายงานไม่ครบ	ไม่ครบ	ไม่ครบ	ประเมินไม่ได้
เทศบาลเมืองขามเฒ่า	115,117.81	89,559.79	22.20 %	ผ่าน	16,613.12	80,227.50	-382.92 %
เทศบาลเมืองเพชรบุรี	-159,106.16	-122,291.00	23.14 %	ผ่าน	6,476.77	-29,828.25	-360.54 %
องค์การบริหารส่วนตำบลกสิวิสัย	26,460.60	16,060.00	39.31 %	ผ่าน	3,363.69	1,938.00	42.38 %
องค์การบริหารส่วนตำบลก่งกระเจา	ไม่ครบ	ไม่ครบ	ประเมินไม่ได้	รายงานไม่ครบ	ไม่ครบ	ไม่ครบ	ประเมินไม่ได้
องค์การบริหารส่วนตำบลคันธาระ	36,913.44	22,643.99	41.81 %	ผ่าน	2,702.97	5,942.44	-119.85 %
องค์การบริหารส่วนตำบลท่าช้าง	64,921.03	12,484.00	80.77 %	ผ่าน	1,147.32	2,206.00	-92.27 %
องค์การบริหารส่วนตำบลท่าตะเภา	15,726.10	10,006.00	36.37 %	ผ่าน	3,009.83	1,335.68	55.62 %
องค์การบริหารส่วนตำบลธงชัย	ไม่ครบ	23,068.00	ประเมินไม่ได้	รายงานไม่ครบ	ไม่ครบ	ไม่ครบ	ประเมินไม่ได้
องค์การบริหารส่วนตำบลนาพันสาม	159,100.77	14,666.00	90.78 %	ผ่าน	6,879.66	498.51	92.75 %
องค์การบริหารส่วนตำบลบางแก้ว	-22,609.24	9,567.00	57.69 %	ผ่าน	-2,182.56	2,554.33	-17.03 %
องค์การบริหารส่วนตำบลบางจาน	27,090.91	14,284.68	47.27 %	ผ่าน	2,910.90	2,912.74	-0.06 %
องค์การบริหารส่วนตำบลบางจาน	8,074.54	6,357.00	21.27 %	ผ่าน	3,345.87	1,015.53	69.65 %
องค์การบริหารส่วนตำบลบ้านโพน	21,306.43	8,259.00	61.24 %	ผ่าน	1,889.31	843.20	55.37 %
องค์การบริหารส่วนตำบลหนองหวาย	16,059.65	13,336.76	16.95 %	ไม่ผ่าน	3,283.65	1,132.52	65.51 %
องค์การบริหารส่วนตำบลโพธิ์หวาย	44,464.82	13,608.00	69.40 %	ผ่าน	2,529.42	9,319.15	-268.43 %
องค์การบริหารส่วนตำบลบ้านโป่ง	37,252.17	8,252.00	77.85 %	ผ่าน	2,220.54	2,697.70	-21.49 %
องค์การบริหารส่วนตำบลบ้านนาบัว	13,749.14	7,184.00	47.75 %	ผ่าน	8,152.68	1,057.02	87.03 %
องค์การบริหารส่วนตำบลไร่มะขาม	22,210.50	13,854.00	37.62 %	ผ่าน	8,334.50	2,443.83	70.68 %
องค์การบริหารส่วนตำบลวังไทร	49,007.18	16,994.00	65.32 %	ผ่าน	2,330.52	2,804.82	-20.35 %
องค์การบริหารส่วนตำบลวังหิน	145,186.52	16,612.27	88.56 %	ผ่าน	16,445.07	1,776.37	89.20 %
องค์การบริหารส่วนตำบลหนองกระเจา	12,317.04	11,819.00	4.04 %	ไม่ผ่าน	1,521.06	110.51	92.73 %
องค์การบริหารส่วนตำบลหนองหญ้า	14,722.19	17,730.20	-20.43 %	ไม่ผ่าน	2,341.44	1,723.46	26.39 %
องค์การบริหารส่วนตำบลหนองหวาย	35,481.74	23,688.25	33.24 %	ผ่าน	2,594.25	2,035.50	21.54 %
องค์การบริหารส่วนตำบลหนองปรือ	82,418.70	18,828.25	77.16 %	ผ่าน	3,737.49	7,710.62	-106.30 %
องค์การบริหารส่วนตำบลหนองปลาไหล	12,451.69	8,700.00	30.13 %	ผ่าน	2,218.29	1,293.01	41.71 %
องค์การบริหารส่วนตำบลหนองหิน	18,123.26	ไม่ครบ	ประเมินไม่ได้	รายงานไม่ครบ	2,540.64	ไม่ครบ	ประเมินไม่ได้
องค์การบริหารส่วนตำบลหนองสาหร่าย	ไม่ครบ	ไม่ครบ	ประเมินไม่ได้	รายงานไม่ครบ	ไม่ครบ	ไม่ครบ	ประเมินไม่ได้
องค์การบริหารส่วนตำบลหนองหญ้าไซ	ไม่ครบ	ไม่ครบ	ประเมินไม่ได้	รายงานไม่ครบ	ไม่ครบ	ไม่ครบ	ประเมินไม่ได้
องค์การบริหารส่วนตำบลหนองปรือ	9,657.92	11,843.00	-22.62 %	ไม่ผ่าน	7,009.84	1,978.36	73.20 %
องค์การบริหารส่วนตำบลหนองปรือ	ไม่ครบ	ไม่ครบ	ประเมินไม่ได้	รายงานไม่ครบ	ไม่ครบ	2,278.18	ประเมินไม่ได้
อบจ. เพชรบุรี	ไม่ครบ	ไม่ครบ	ประเมินไม่ได้	รายงานไม่ครบ	ไม่ครบ	ไม่ครบ	ประเมินไม่ได้
อบต. เขาคกร	11,560.30	ไม่ครบ	ประเมินไม่ได้	รายงานไม่ครบ	3,622.44	ไม่ครบ	ประเมินไม่ได้
อบต. เขามือ	34,717.90	11,803.00	66.00 %	ผ่าน	4,439.31	839.73	81.08 %
อบต. ช่างเหล็ก	21,471.17	17,350.20	19.19 %	ไม่ผ่าน	2,008.17	3,962.41	-97.31 %
อบต. ดอนยาง	31,324.35	13,734.00	56.16 %	ผ่าน	2,574.74	1,402.95	45.51 %
อบต. บ้านเขาหวาย	18,944.50	16,551.54	12.63 %	ไม่ผ่าน	4,449.96	890.97	79.98 %
อบต. ท่าพร	37,819.12	1,389.24	96.33 %	ผ่าน	36,212.58	132.05	99.64 %
อบต. ท่าวัง	11,432.26	38,911.00	-240.36 %	ไม่ผ่าน	1,502.31	2,382.35	-58.58 %
อบต. ท่าวังนอก	26,740.78	6,622.00	75.24 %	ผ่าน	1,892.07	1,602.94	15.28 %
อบต. ท่ามะลิ	17,349.11	11,127.93	35.86 %	ผ่าน	1,207.98	2,708.50	-124.22 %
อบต. บางขุนไทร	17,376.40	9,984.00	42.54 %	ผ่าน	2,558.40	2,516.55	1.64 %
อบต. บางครก	39,747.93	11,757.91	70.42 %	ผ่าน	2,568.63	296.01	88.48 %
อบต. บางจาก	9,573.84	5,876.10	38.62 %	ผ่าน	1,334.70	529.60	60.32 %
อบต. บ้านกุ่ม	ไม่ครบ	ไม่ครบ	ประเมินไม่ได้	รายงานไม่ครบ	ไม่ครบ	ไม่ครบ	ประเมินไม่ได้
อบต. บ้านท่า	9,867.60	8,778.00	11.04 %	ไม่ผ่าน	1,501.14	313.60	79.11 %
อบต. บ้านท่า	14,306.05	32,909.00	-130.04 %	ไม่ผ่าน	3,211.53	7,118.17	-121.64 %
อบต. บ้านท่า	19,071.37	7,021.00	63.19 %	ผ่าน	6,925.83	1,829.25	73.59 %
อบต. บ้านท่า	17,122.12	8,299.00	51.53 %	ผ่าน	1,922.40	3,421.25	-77.97 %
อบต. บ้านท่า	ไม่ครบ	ไม่ครบ	ประเมินไม่ได้	รายงานไม่ครบ	ไม่ครบ	ไม่ครบ	ประเมินไม่ได้
อบต. บ้านท่า	ไม่ครบ	ไม่ครบ	ประเมินไม่ได้	รายงานไม่ครบ	ไม่ครบ	ไม่ครบ	ประเมินไม่ได้
อบต. บ้านท่า	8,814.94	7,435.00	15.65 %	ไม่ผ่าน	2,969.03	1,341.74	54.81 %
อบต. บ้านท่า	ไม่ครบ	ไม่ครบ	ประเมินไม่ได้	รายงานไม่ครบ	ไม่ครบ	ไม่ครบ	ประเมินไม่ได้
อบต. บ้านท่า	9,735.20	11,438.62	-17.50 %	ไม่ผ่าน	1,611.51	1,624.00	-0.78 %
อบต. บ้านท่า	18,951.94	10,369.72	45.28 %	ผ่าน	1,849.52	1,506.71	18.54 %

อบต. ไทรชาม	18,031.04	13,649.00	24.30 %	ผ่าน	1,785.99	1,289.12	27.82 %
อบต. ไทรสีม	25,037.69	16,122.83	35.61 %	ผ่าน	2,317.68	6,213.61	-168.10 %
อบต. ไทรสรวณ	13,448.42	12,740.21	5.27 %	ไม่ผ่าน	1,841.55	2,350.78	-27.65 %
อบต. สอนาพิสัย	13,616.85	12,612.70	7.37 %	ไม่ผ่าน	1,615.22	2,604.23	-61.23 %
อบต. สองพี่น้อง	ไม่ครบ	ไม่ครบ	ประเมินไม่ได้	รายงานไม่ครบ	ไม่ครบ	ไม่ครบ	ประเมินไม่ได้
อบต. สามพระยา	9,611.67	9,454.00	1.64 %	ไม่ผ่าน	3,613.73	905.57	74.94 %
อบต. สามโรง	ไม่ครบ	ไม่ครบ	ประเมินไม่ได้	รายงานไม่ครบ	ไม่ครบ	ไม่ครบ	ประเมินไม่ได้
อบต. หอองขุนทดเหนือ	ไม่ครบ	ไม่ครบ	ประเมินไม่ได้	รายงานไม่ครบ	ไม่ครบ	ไม่ครบ	ประเมินไม่ได้
อบต. หอองปรัง	8,503.02	11,321.60	-33.15 %	ไม่ผ่าน	2,975.49	1,604.15	46.09 %
อบต. หอองโสน	ไม่ครบ	10,939.30	ประเมินไม่ได้	รายงานไม่ครบ	ไม่ครบ	562.39	ประเมินไม่ได้
อบต. ห้วยทรายเหนือ	10,399.06	8,985.00	13.51 %	ไม่ผ่าน	3,155.66	2,078.76	34.13 %
อบต. ห้วยท่าช้าง	8,725.49	7,253.65	16.87 %	ไม่ผ่าน	3,985.35	903.37	77.33 %
อบต. ห้วยโรง	41,729.45	15,996.00	61.67 %	ผ่าน	3,556.53	1,008.65	71.64 %
อบต. ห้วยลึก	7,815.76	ไม่ครบ	ประเมินไม่ได้	รายงานไม่ครบ	2,219.13	ไม่ครบ	ประเมินไม่ได้
อบต. ท่าดอย	14,044.72	6,938.00	50.60 %	ผ่าน	2,438.22	1,623.55	33.41 %
อบต. ท่าเรือ	12,067.89	28,554.00	-136.61 %	ไม่ผ่าน	2,433.25	9,423.99	-287.30 %
อบต. นารัง	10,973.14	7,567.60	31.04 %	ผ่าน	2,838.39	2,326.79	18.02 %
อบต. โจงพิชัย	13,630.58	4,028.37	70.45 %	ผ่าน	1,738.68	1,275.62	26.63 %

121/1-2 ถนนพหลโยธิน แขวงจตุจักร เขตจตุจักร กทม. 10400 โทร 02 612 1666 ต่อ 3

Copyright © 2008 EPPO All rights reserved



สำนักงานนโยบาย
และแผนพลังงาน
กระทรวงพลังงาน

ENR

แผนพลังงานไทย ๒๐๒๐-๒๐๒๕

e-report.energy.go.th

โครงการลดการใช้พลังงานในภาครัฐ

หน้าแรก
แนะนำโครงการ
เปรียบเทียบผลประหยัด
ข่าวสารประชาสัมพันธ์
FAQ
Dashboard

สรุปผลการลดใช้พลังงานขององค์กรปกครองท้องถิ่น รอบ 3 เดือน (มีนาคม 2565 - พฤษภาคม 2565)

จังหวัด:

หน่วยงาน	การใช้ไฟฟ้า				การใช้ก๊าซ				รวม
	ค่ามาตรฐาน	ค่าจริง	ผลประหยัด	ผลประเมิน	ค่ามาตรฐาน	ค่าจริง	ผลประหยัด	ผลประเมิน	
เทศบาลตำบลเขาฉกรรจ์	ไม่ครบ	0.00	ประเมินไม่ได้	รายงานไม่ครบ	ไม่ครบ	ไม่ครบ	ประเมินไม่ได้	ท	
เทศบาลตำบลท่าไม้กรก	ไม่ครบ	ไม่ครบ	ประเมินไม่ได้	รายงานไม่ครบ	ไม่ครบ	ไม่ครบ	ประเมินไม่ได้	ท	
เทศบาลตำบลท่าช้าง	92,642.56	65,136.00	29.69 %	ผ่าน	13,360.89	49,156.62	-267.91 %		
เทศบาลตำบลท่าช้าง	10,841.51	11,278.00	-4.03 %	ไม่ผ่าน	2,279.13	2,579.55	-13.18 %		
เทศบาลตำบลนายาง	28,778.14	44,367.45	-54.17 %	ไม่ผ่าน	8,334.99	12,647.02	-51.73 %		
เทศบาลตำบลบางแก้ว	ไม่ครบ	ไม่ครบ	ประเมินไม่ได้	รายงานไม่ครบ	ไม่ครบ	0.00	ประเมินไม่ได้	ท	
เทศบาลตำบลบางทราย	ไม่ครบ	ไม่ครบ	ประเมินไม่ได้	รายงานไม่ครบ	ไม่ครบ	ไม่ครบ	ประเมินไม่ได้	ท	
เทศบาลตำบลบ้านลาด	21,803.17	16,003.70	26.60 %	ผ่าน	1,762.32	4,901.81	-178.15 %		
เทศบาลตำบลบ้านแหลม	ไม่ครบ	ไม่ครบ	ประเมินไม่ได้	รายงานไม่ครบ	ไม่ครบ	ไม่ครบ	ประเมินไม่ได้	ท	
เทศบาลตำบลหนองทราย	ไม่ครบ	ไม่ครบ	ประเมินไม่ได้	รายงานไม่ครบ	ไม่ครบ	ไม่ครบ	ประเมินไม่ได้	ท	
เทศบาลตำบลหนองจอก	ไม่ครบ	ไม่ครบ	ประเมินไม่ได้	รายงานไม่ครบ	ไม่ครบ	ไม่ครบ	ประเมินไม่ได้	ท	
เทศบาลตำบลวิเศษวาน	33,641.33	24,943.76	25.85 %	ผ่าน	4,411.71	5,625.10	-27.50 %		
เทศบาลตำบลเขาทราย	ไม่ครบ	ไม่ครบ	ประเมินไม่ได้	รายงานไม่ครบ	ไม่ครบ	ไม่ครบ	ประเมินไม่ได้	ท	
เทศบาลเมืองชลบุรี	ไม่ครบ	ไม่ครบ	ประเมินไม่ได้	รายงานไม่ครบ	ไม่ครบ	ไม่ครบ	ประเมินไม่ได้	ท	
เทศบาลเมืองชลบุรี	159,444.03	116,316.02	27.05 %	ผ่าน	6,044.69	33,740.05	-458.18 %		
องค์การบริหารส่วนตำบลกมัยสถิต	27,206.74	15,958.00	41.35 %	ผ่าน	3,363.69	2,033.00	39.56 %		
องค์การบริหารส่วนตำบลกมัยสถิต	ไม่ครบ	ไม่ครบ	ประเมินไม่ได้	รายงานไม่ครบ	ไม่ครบ	ไม่ครบ	ประเมินไม่ได้	ท	
องค์การบริหารส่วนตำบลกมัยสถิต	37,998.49	22,687.27	40.29 %	ผ่าน	2,702.97	3,946.25	-46.00 %		
องค์การบริหารส่วนตำบลท่าช้าง	71,041.39	9,463.70	86.68 %	ผ่าน	1,250.19	1,759.47	-40.74 %		
องค์การบริหารส่วนตำบลท่าช้าง	15,936.62	10,689.00	32.93 %	ผ่าน	2,989.26	902.21	69.82 %		
องค์การบริหารส่วนตำบลอรัญ	ไม่ครบ	0.00	ประเมินไม่ได้	รายงานไม่ครบ	ไม่ครบ	ไม่ครบ	ประเมินไม่ได้	ท	
องค์การบริหารส่วนตำบลนาหินสาม	173,276.41	10,460.00	93.96 %	ผ่าน	6,879.66	499.06	92.75 %		
องค์การบริหารส่วนตำบลบางแก้ว	29,363.23	9,032.00	69.24 %	ผ่าน	2,069.39	2,298.91	-11.09 %		
องค์การบริหารส่วนตำบลบางจาน	26,130.43	10,899.72	58.29 %	ผ่าน	2,828.58	2,625.86	7.17 %		
องค์การบริหารส่วนตำบลบางทราย	7,982.25	6,333.00	20.66 %	ผ่าน	3,345.87	1,006.10	69.93 %		
องค์การบริหารส่วนตำบลบ้านโพน	17,347.76	7,450.00	57.05 %	ผ่าน	1,899.60	712.00	62.52 %		
องค์การบริหารส่วนตำบลบึงสรร	ไม่ครบ	ไม่ครบ	ประเมินไม่ได้	รายงานไม่ครบ	ไม่ครบ	ไม่ครบ	ประเมินไม่ได้	ท	
องค์การบริหารส่วนตำบลโพธิ์ไทร	ไม่ครบ	0.00	ประเมินไม่ได้	รายงานไม่ครบ	ไม่ครบ	0.00	ประเมินไม่ได้	ท	
องค์การบริหารส่วนตำบลบางปลาเฝ้า	34,809.38	7,090.00	79.63 %	ผ่าน	2,220.54	2,559.80	-15.28 %		
องค์การบริหารส่วนตำบลบางน้ำผึ้ง	13,637.44	6,357.00	53.39 %	ผ่าน	8,070.38	1,009.84	87.49 %		
องค์การบริหารส่วนตำบลไร่ใหญ่พัฒนา	22,550.24	12,804.00	43.22 %	ผ่าน	8,272.77	2,684.58	67.55 %		
องค์การบริหารส่วนตำบลวังไคร้	48,569.90	13,139.00	72.95 %	ผ่าน	2,289.37	2,236.51	2.31 %		
องค์การบริหารส่วนตำบลวังจันทร์	145,928.56	16,254.69	88.86 %	ผ่าน	16,434.78	1,665.14	89.87 %		
องค์การบริหารส่วนตำบลหนองกระเจ็ด	12,023.07	9,511.00	20.89 %	ผ่าน	1,521.06	95.85	93.70 %		
องค์การบริหารส่วนตำบลหนองหญ้า	13,674.06	12,192.22	10.84 %	ไม่ผ่าน	2,341.44	1,520.38	35.07 %		
องค์การบริหารส่วนตำบลหนองจอก	35,516.40	20,551.52	42.14 %	ผ่าน	2,625.12	1,986.60	24.32 %		
องค์การบริหารส่วนตำบลหนองบึง	82,978.60	17,417.61	79.01 %	ผ่าน	3,737.49	6,727.72	-80.01 %		
องค์การบริหารส่วนตำบลหนองปลาไหล	12,357.29	7,917.00	35.93 %	ผ่าน	2,218.29	1,328.47	40.11 %		
องค์การบริหารส่วนตำบลหนองหิน	13,276.93	8,506.80	35.93 %	ผ่าน	2,540.64	431.30	83.02 %		
องค์การบริหารส่วนตำบลหนองศาลา	ไม่ครบ	ไม่ครบ	ประเมินไม่ได้	รายงานไม่ครบ	ไม่ครบ	ไม่ครบ	ประเมินไม่ได้	ท	
องค์การบริหารส่วนตำบลหนองหญ้าปล้อง	ไม่ครบ	ไม่ครบ	ประเมินไม่ได้	รายงานไม่ครบ	ไม่ครบ	ไม่ครบ	ประเมินไม่ได้	ท	
องค์การบริหารส่วนตำบลหนองแวง	10,083.40	10,586.00	-4.98 %	ไม่ผ่าน	6,773.22	2,003.65	70.42 %		
องค์การบริหารส่วนตำบลหนองหิน	6,337.59	5,175.00	37.93 %	ผ่าน	1,457.94	2,457.65	-68.57 %		
อบจ. ชลบุรี	ไม่ครบ	ไม่ครบ	ประเมินไม่ได้	รายงานไม่ครบ	ไม่ครบ	ไม่ครบ	ประเมินไม่ได้	ท	
อบต. เขาคอปก	0.00	ไม่ครบ	ประเมินไม่ได้	รายงานไม่ครบ	0.00	ไม่ครบ	ประเมินไม่ได้	ท	
อบต. เขาน้อย	34,944.65	9,588.00	72.56 %	ผ่าน	4,470.18	1,276.32	71.45 %		
อบต. ชลบุรี	21,024.73	15,772.77	24.98 %	ผ่าน	2,008.17	4,182.34	-108.27 %		
อบต. ต.บางช้าง	31,516.49	12,132.00	61.51 %	ผ่าน	2,502.72	1,287.30	48.56 %		
อบต. ต.บางพลี	19,851.79	12,445.33	37.31 %	ผ่าน	4,419.09	836.51	81.07 %		
อบต. ต.บางทราย	36,035.98	4,855.20	87.24 %	ผ่าน	36,212.58	142.50	99.61 %		
อบต. ต.บางศรี	11,508.68	37,955.00	-229.79 %	ไม่ผ่าน	1,492.02	2,311.86	-54.95 %		
อบต. ต.บางอ้อ	26,749.69	5,108.00	80.90 %	ผ่าน	1,892.07	2,386.36	-26.12 %		
อบต. ต.บางสน	ไม่ครบ	0.00	ประเมินไม่ได้	รายงานไม่ครบ	ไม่ครบ	0.00	ประเมินไม่ได้	ท	
อบต. บางขุนไทร	18,411.65	9,417.00	48.85 %	ผ่าน	2,527.54	3,631.00	-43.66 %		
อบต. บางทราย	0.00	ไม่ครบ	ประเมินไม่ได้	รายงานไม่ครบ	0.00	ไม่ครบ	ประเมินไม่ได้	ท	
อบต. บางจาก	15,956.02	5,643.60	64.63 %	ผ่าน	1,294.05	643.96	50.24 %		
อบต. บางกุ่ม	ไม่ครบ	ไม่ครบ	ประเมินไม่ได้	รายงานไม่ครบ	ไม่ครบ	ไม่ครบ	ประเมินไม่ได้	ท	
อบต. บางพาน	9,809.88	7,466.00	23.89 %	ผ่าน	1,480.56	304.60	79.43 %		
อบต. บางพลี	ไม่ครบ	0.00	ประเมินไม่ได้	รายงานไม่ครบ	ไม่ครบ	ไม่ครบ	ประเมินไม่ได้	ท	
อบต. บางหาด	14,270.25	7,875.00	44.82 %	ผ่าน	1,648.20	2,046.50	-24.17 %		
อบต. บางหมาก	17,342.08	7,900.00	54.45 %	ผ่าน	1,922.40	2,668.75	-38.82 %		
อบต. บางทราย	0.00	ไม่ครบ	ประเมินไม่ได้	รายงานไม่ครบ	1,390.53	2,142.19	-54.1 %		
อบต. บางสี	ไม่ครบ	ไม่ครบ	ประเมินไม่ได้	รายงานไม่ครบ	ไม่ครบ	ไม่ครบ	ประเมินไม่ได้	ท	
อบต. บางสี	0.00	ไม่ครบ	ประเมินไม่ได้	รายงานไม่ครบ	0.00	ไม่ครบ	ประเมินไม่ได้	ท	
อบต. บางสี	ไม่ครบ	ไม่ครบ	ประเมินไม่ได้	รายงานไม่ครบ	ไม่ครบ	ไม่ครบ	ประเมินไม่ได้	ท	
อบต. บางสี	ไม่ครบ	ไม่ครบ	ประเมินไม่ได้	รายงานไม่ครบ	ไม่ครบ	ไม่ครบ	ประเมินไม่ได้	ท	
อบต. บางสี	10,427.18	9,903.79	5.02 %	ไม่ผ่าน	1,827.57	1,664.00	8.95 %		
อบต. บางสี	ไม่ครบ	0.00	ประเมินไม่ได้	รายงานไม่ครบ	ไม่ครบ	0.00	ประเมินไม่ได้	ท	

งบค. ไขมันนม	18,298.30	10,740.00	41.31 %	ผ่าน	1,785.99	1,054.82	40.94 %	
งบค. ไขมัน	24,999.14	14,948.11	40.21 %	ผ่าน	2,256.53	6,074.46	-169.19 %	
งบค. ไข่สด/ฟอง	13,422.48	12,333.33	-8.11 %	ไม่ผ่าน	1,841.55	2,407.54	-30.73 %	
งบค. สมองหมี	13,145.15	9,324.30	29.07 %	ผ่าน	1,615.86	2,576.38	-59.44 %	
งบค. สมองคิง	ไม่ครบ	ไม่ครบ	ประเมินไม่ได้	รายงานไม่ครบ	ไม่ครบ	ไม่ครบ	ประเมินไม่ได้	ท
งบค. สารกษรยา	ไม่ครบ	ไม่ครบ	ประเมินไม่ได้	รายงานไม่ครบ	ไม่ครบ	ไม่ครบ	ประเมินไม่ได้	ท
งบค. สารโรง	ไม่ครบ	ไม่ครบ	ประเมินไม่ได้	รายงานไม่ครบ	ไม่ครบ	ไม่ครบ	ประเมินไม่ได้	ท
งบค. หนอนขี้เหล็กเหนือ	ไม่ครบ	ไม่ครบ	ประเมินไม่ได้	รายงานไม่ครบ	ไม่ครบ	ไม่ครบ	ประเมินไม่ได้	ท
งบค. หนอนป่อง	ไม่ครบ	ไม่ครบ	ประเมินไม่ได้	รายงานไม่ครบ	ไม่ครบ	ไม่ครบ	ประเมินไม่ได้	ท
งบค. หนอนโสน	0.00	ไม่ครบ	ประเมินไม่ได้	รายงานไม่ครบ	0.00	ไม่ครบ	ประเมินไม่ได้	ท
งบค. ฟ้าทะลายเถา	10,430.28	8,868.00	14.98 %	ไม่ผ่าน	3,197.40	1,615.88	49.46 %	
งบค. ฟ้าผ่าข่าง	ไม่ครบ	ไม่ครบ	ประเมินไม่ได้	รายงานไม่ครบ	ไม่ครบ	0.00	ประเมินไม่ได้	ท
งบค. ฟ้าผ่าโรง	ไม่ครบ	0.00	ประเมินไม่ได้	รายงานไม่ครบ	ไม่ครบ	0.00	ประเมินไม่ได้	ท
งบค. ฟ้าผ่าคัก	ไม่ครบ	ไม่ครบ	ประเมินไม่ได้	รายงานไม่ครบ	ไม่ครบ	ไม่ครบ	ประเมินไม่ได้	ท
งบค. ฟ้าผ่าคอก	18,611.22	7,550.00	59.43 %	ผ่าน	2,438.22	1,589.39	34.81 %	
งบค. ฟ้าผ่าโรง	12,154.38	6,580.00	45.86 %	ผ่าน	2,432.82	7,598.50	-212.33 %	
งบค. ฟ้าผ่าโรง	ไม่ครบ	ไม่ครบ	ประเมินไม่ได้	รายงานไม่ครบ	ไม่ครบ	ไม่ครบ	ประเมินไม่ได้	ท
งบค. ฟ้าผ่าโรง	14,898.52	3,557.20	76.12 %	ผ่าน	1,718.10	897.24	47.78 %	

121/1-2 กรมบัญชี กระทรวงมหาดไทย โทร 02 612 1555 พง 3

Copyright © 2006 EPRO All rights reserved